

ebase mobile viewer

Ihre Depotübersicht für unterwegs

Mit dem ebase mobile viewer können Sie bequem Depots und Konten bei ebase auf Ihrem Smartphone überwachen.

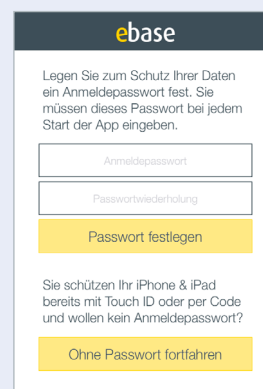
Behalten Sie Ihr Vermögen im Blick

Mit ebase mobile viewer erhalten Sie schnell und einfach einen Überblick über Ihre Depots und Konten bei ebase. Laden Sie sich die App im App Store, Google Play Store oder bei Amazon Apps kostenlos herunter. Mit nur einem Klick können Sie die Entwicklungen in Ihren Depots und Konten jederzeit überprüfen sowie Kennzahlen und Performance Ihrer gekauften Fonds abrufen. Wenn Sie sich über weitere Fonds und ETFs informieren wollen, können Sie diese komfortabel zu Ihrer Watchlist hinzufügen und beobachten. Für die Nutzung von ebase mobile viewer benötigen Sie ein Depot bzw. ein Konto mit einem gültigen Online-Zugang.

Anmeldung ebase mobile viewer

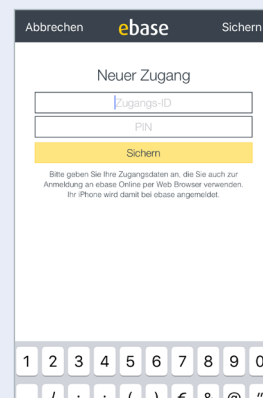
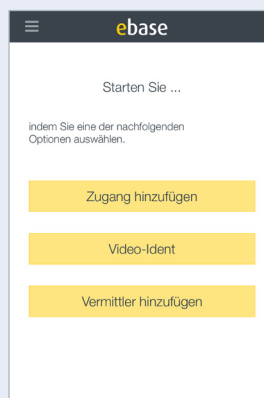
Bitte vergeben Sie zum Schutz Ihrer Daten ein Anmeldepasswort. Zu Ihrer Sicherheit wird bei jedem Start von ebase mobile viewer Ihr Passwort erneut abgefragt. Ihre PIN bzw. Ihr Passwort wird nicht gespeichert, sondern Ihr Gerät an das ebase Online-Banking gekoppelt.

Tipp: Mit den neuesten Apple-Smartphones und -Tablets können Sie den ebase mobile viewer per Touch-ID bzw. Face-ID sichern und dadurch noch schneller auf Ihr Online-Banking zugreifen.



Zugang hinzufügen

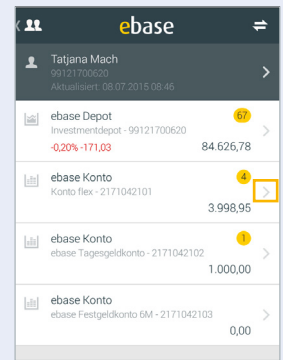
Auf der Startseite wählen Sie bitte die Option „Zugang hinzufügen“ aus. Loggen Sie sich anschließend einfach mit **Ihrer persönlichen Zugangs-ID und Ihrer Online-PIN** ein.



Alles auf einen Blick

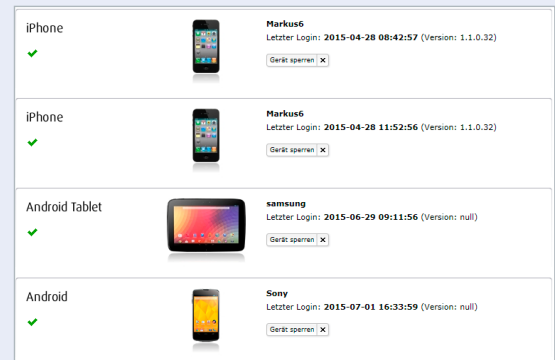
Sie sehen nun alle Ihre Depots und Konten, die Sie auch im ebase Online-Banking sehen. Mit Klick auf den rechten Pfeil können Sie sich Details Ihrer Depots und Konten, Depotpositionen und Umsätze anzeigen lassen.

Durch die Anmeldung mit Ihrer persönlichen Zugangs-ID werden auch bestehende Gemeinschaftsdepots und/oder Depots Ihrer Kinder übersichtlich angezeigt.



Geräte verwalten

Über die Web-Oberfläche im ebase Online-Banking können Sie die Kopplung mit Ihrem Smartphone oder Tablet jederzeit aufheben. Klicken Sie hierzu unter „Verwaltung“ auf „Mobile Apps“. Dort sehen Sie alle verbundenen Geräte und können nicht gewünschte Verbindungen löschen bzw. anschließend auch ganz entfernen. Bei der nächsten Anmeldung mit dem ebase mobile viewer wird der dann nicht mehr verbundene Zugang von Ihrem Gerät gelöscht.



Sicherheitshinweis

Um die Sicherheit auf Ihrem Smartphone und Tablet zu erhöhen, nutzen Sie bitte immer die aktivierte Code-Sperre auf Ihrem Gerät. Diese können Sie in den Einstellungen Ihres Smartphones oder Tablet vornehmen.

Schützen Sie ebase mobile viewer zusätzlich mit der Vergabe eines Passwortes. Verwenden Sie dafür bitte **nicht** Ihre PIN aus Ihrem ebase Online-Banking. Bei der Einrichtung eines Zugangs werden die Zugangsdaten für die Kopplung an das ebase Online-Banking zwar einmalig abgefragt, die Online-PIN wird jedoch nicht auf dem Gerät gespeichert.

Sie haben Fragen zum ebase mobile viewer?

Kontaktieren Sie uns per E-Mail: ebase-online-support@ebase.com

Weitere Informationen zum ebase mobile viewer erhalten Sie unter www.ebase.com/mobile